



Gobierno de
México

Agricultura
Secretaría de Agricultura y Desarrollo Rural



Oportunidades de Exportación de Frescos a los Mercados de Japón y Asia-Pacífico

Consejería de Agricultura para Asia-Pacífico



2026
año de
**Margarita
Maza**

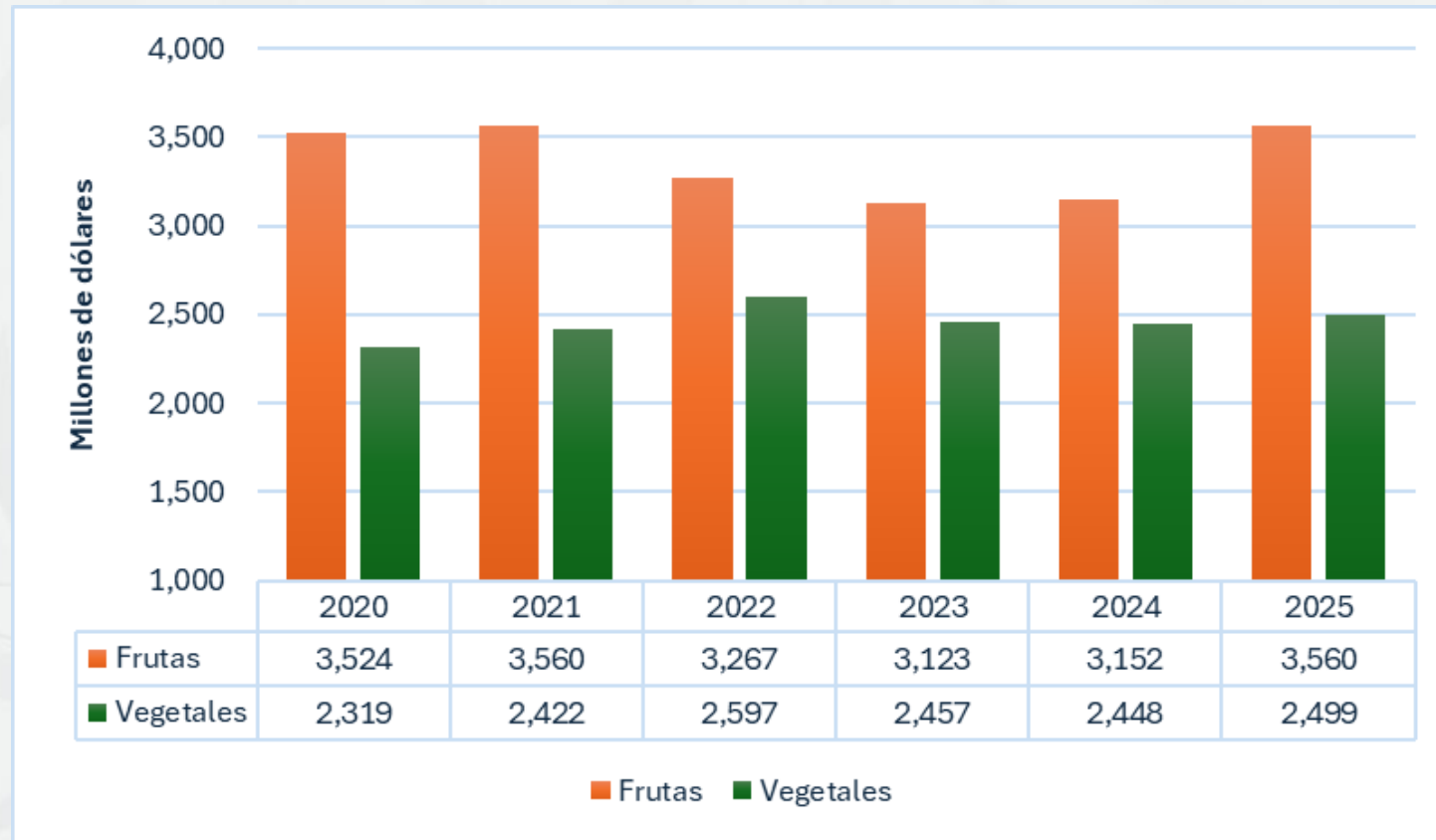
El mercado japonés de frutas y vegetales frescos presenta oportunidades significativas para los productores mexicanos porque:

1. El tamaño de la población y su poder adquisitivo lo convierten en uno de los mayores compradores en el mundo.
2. La capacidad de producción doméstica se ve limitada por factores de extensión territorial, clima, orografía y una disminución constante del número de agricultores.
3. El énfasis en el cuidado de la salud, mantener una buena condición física y los estándares de belleza incentivan la demanda por productos frescos, especialmente si éstos poseen ingredientes funcionales o compuestos bioactivos (ejemplo: tomate con alto contenido de licopeno y GABA).
4. El consumidor japonés se interesa por nuevas experiencias culinarias: está dispuesto a pagar por productos nuevos en el mercado y a probar productos conocidos pero que provienen de países *no tradicionales*.



En 2025, Japón fue el décimo mayor importador de vegetales, raíces y tubérculos comestibles en el mundo. En el caso de frutas y nueces comestibles (incluyendo productos congelados), se ubicó en la posición quince.

JAPÓN: Importaciones de frutas y vegetales, 2020-2025



Fuente: Consejería de Agricultura para Asia-Pacífico, con datos del Ministerio de Finanzas de Japón

JAPÓN: Importaciones del capítulo 07, según grado de procesamiento

AÑO	VEGETALES FRESCOS	CONGELADOS, PRECOCIDOS Y OTRAS PREPARACIONES	TOTAL
2020	\$741.5	\$1,577.6	\$2,319.1
2021	\$784.0	\$1,638.1	\$2,422.1
2022	\$746.1	\$1,851.0	\$2,597.1
2023	\$669.2	\$1,788.3	\$2,457.5
2024	\$670.7	\$1,777.7	\$2,448.4
2025	\$716.9	\$1,782.7	\$2,499.6

Fuente: Consejería de Agricultura para Asia-Pacífico, con datos del Ministerio de Finanzas de Japón



2026
año de
**Margarita
Maza**

JAPÓN: Importaciones del capítulo 08, por tipo de fruta, 2020-2025

AÑO	FRUTA FRESCA	NUECES COMESTIBLES	PROCESADOS (CONGELADAS Y EN PREPARACIONES)	TOTAL
2020	\$2,578.2	\$611.1	\$334.7	\$3,524.0
2021	\$2,589.9	\$609.2	\$361.1	\$3,560.2
2022	\$2,262.6	\$612.9	\$391.9	\$3,267.4
2023	\$2,244.6	\$499.1	\$379.3	\$3,123.0
2024	\$2,310.8	\$475.0	\$365.9	\$3,151.7
2025	\$2,485.4	\$633.5	\$440.7	\$3,559.6

Fuente: Consejería de Agricultura para Asia-Pacífico, con datos del Ministerio de Finanzas de Japón



2026
año de
Margarita Maza

México se encuentra en el top-5 de proveedores de vegetales...

JAPÓN: Principales proveedores de vegetales frescos, 2020-2025, cifras en millones de dólares

No.	PAÍS	2020	2021	2022	2023	2024	2025
1	REPÚBLICA POPULAR CHINA	\$314.6	\$343.4	\$374.1	\$327.6	\$365.5	\$391.9
2	ESTADOS UNIDOS	\$55.2	\$67.8	\$54.7	\$52.0	\$46.2	\$63.2
3	MÉXICO	\$84.8	\$92.5	\$82.9	\$75.0	\$65.5	\$58.3
4	NUEVA ZELANDIA	\$64.2	\$63.6	\$56.5	\$55.6	\$49.7	\$55.6
5	REPÚBLICA DE COREA	\$109.5	\$104.2	\$91.4	\$78.1	\$58.0	\$55.6
6	TAILANDIA	\$14.4	\$13.8	\$13.5	\$11.2	\$11.1	\$11.7
7	TAIWÁN	\$8.6	\$8.1	\$7.4	\$6.5	\$5.8	\$10.8
8	PAÍSES BAJOS	\$20.6	\$17.4	\$5.3	\$6.4	\$11.2	\$10.7
9	ITALIA	\$8.9	\$11.9	\$11.8	\$11.2	\$12.0	\$10.1
10	AUSTRALIA	\$13.0	\$7.6	\$8.5	\$8.6	\$9.0	\$10.1

Fuente: Consejería de Agricultura para Asia-Pacífico, con datos del Ministerio de Finanzas de Japón



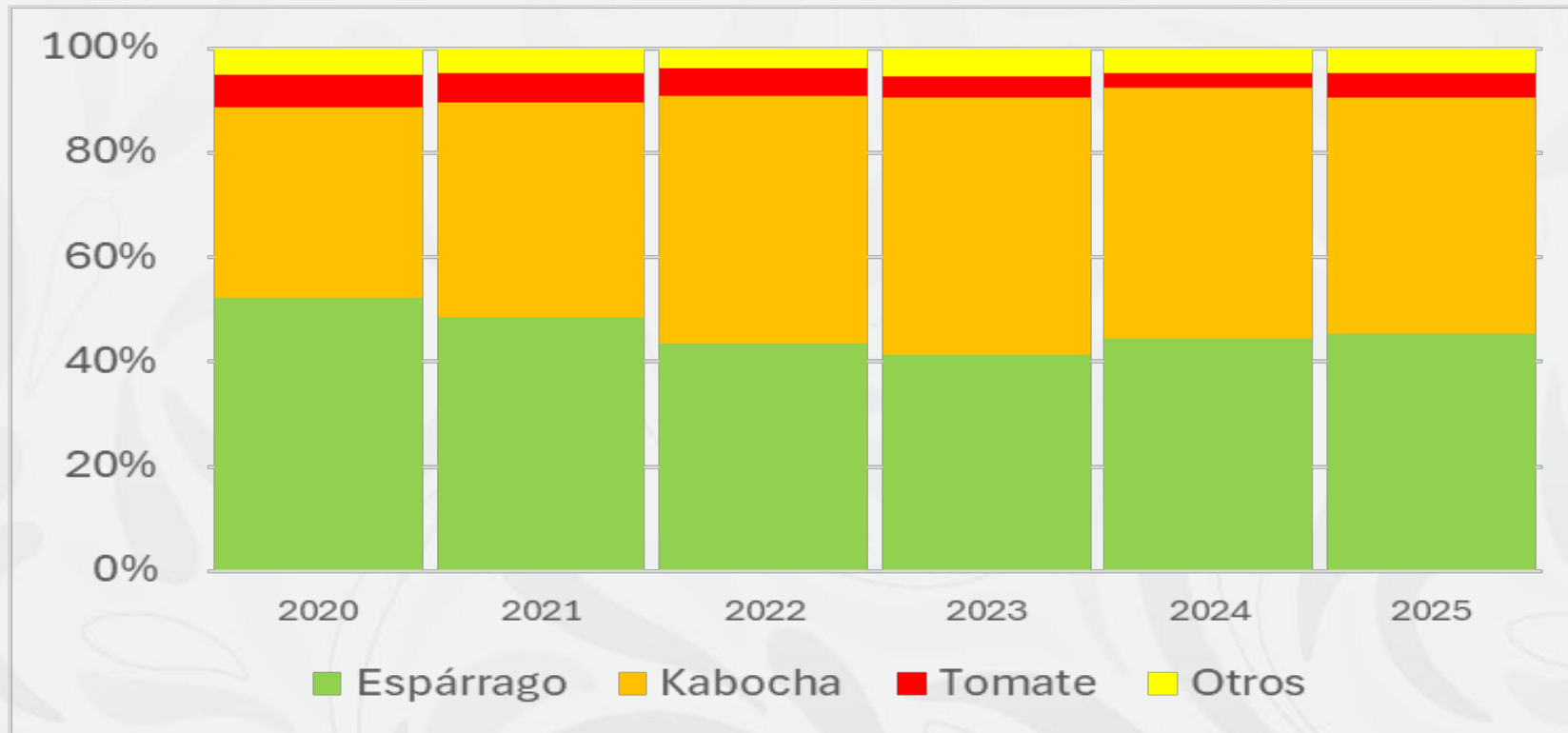
... y de frutas frescas en Japón

JAPÓN: Principales proveedores de frutas frescas, 2020-2025, cifras en millones de dólares

No.	PAÍS	2020	2021	2022	2023	2024	2025
1	FILIPINAS	\$883.7	\$885.0	\$809.6	\$877.1	\$855.3	\$904.5
2	NUEVA ZELANDIA	\$459.6	\$466.4	\$379.0	\$337.1	\$401.4	\$449.8
3	ESTADOS UNIDOS	\$410.1	\$399.2	\$327.2	\$275.5	\$266.3	\$290.9
4	MÉXICO	\$317.3	\$309.8	\$246.7	\$240.0	\$220.1	\$196.5
5	AUSTRALIA	\$119.0	\$103.0	\$94.7	\$90.1	\$102.8	\$126.5
6	PERÚ	\$34.0	\$47.7	\$50.1	\$53.4	\$55.7	\$84.3
7	CHILE	\$78.3	\$71.0	\$76.5	\$86.2	\$85.2	\$74.5
8	ECUADOR	\$111.0	\$108.3	\$98.2	\$82.0	\$81.5	\$71.6
9	VIETNAM	\$12.3	\$18.5	\$17.5	\$25.9	\$43.9	\$58.2
10	TURQUÍA	\$23.9	\$23.9	\$37.4	\$54.1	\$55.6	\$54.1

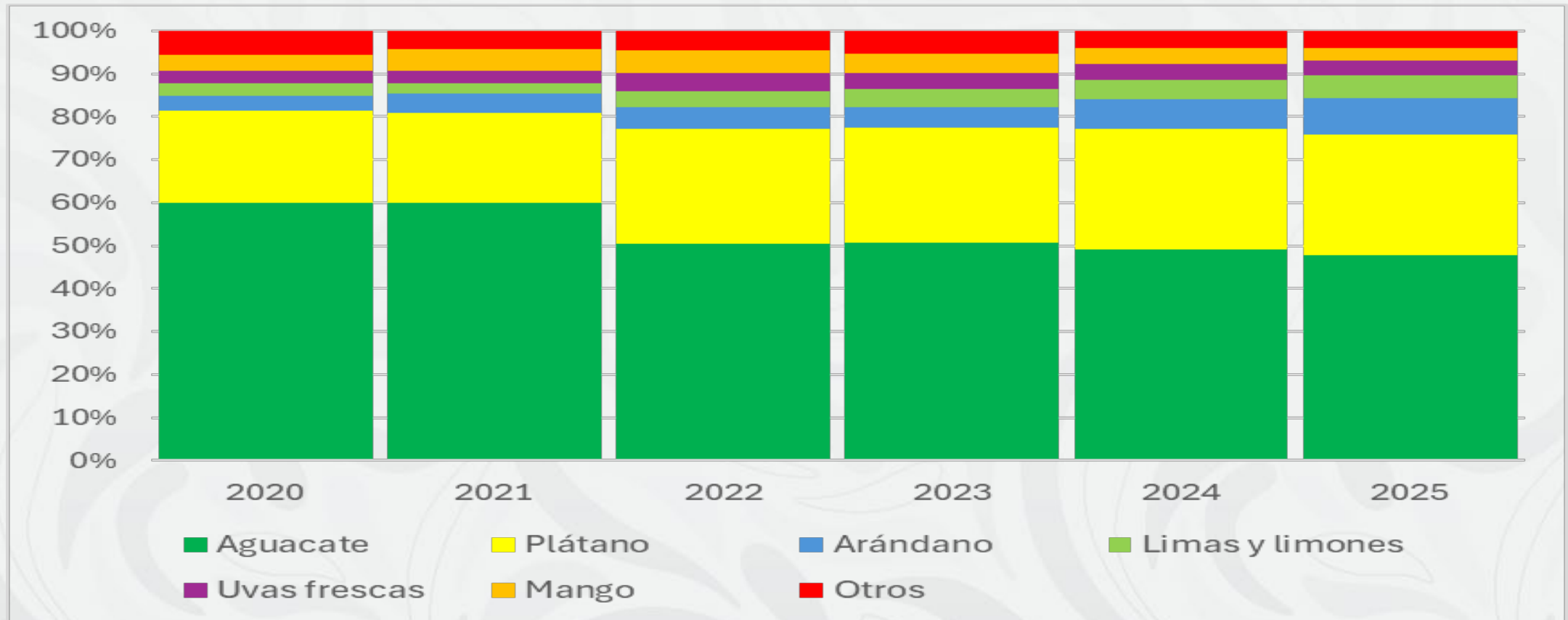
Fuente: Consejería de Agricultura para Asia-Pacífico, con datos del Ministerio de Finanzas de Japón

El espárrago y la calabaza kabocha representan más del 80% de las exportaciones mexicanas de vegetales frescos a Japón



Fuente: Consejería de Agricultura para Asia-Pacífico, con datos del Ministerio de Finanzas de Japón

En frutas frescas, el aguacate y el plátano representan casi el 80% de las exportaciones mexicanas a Japón

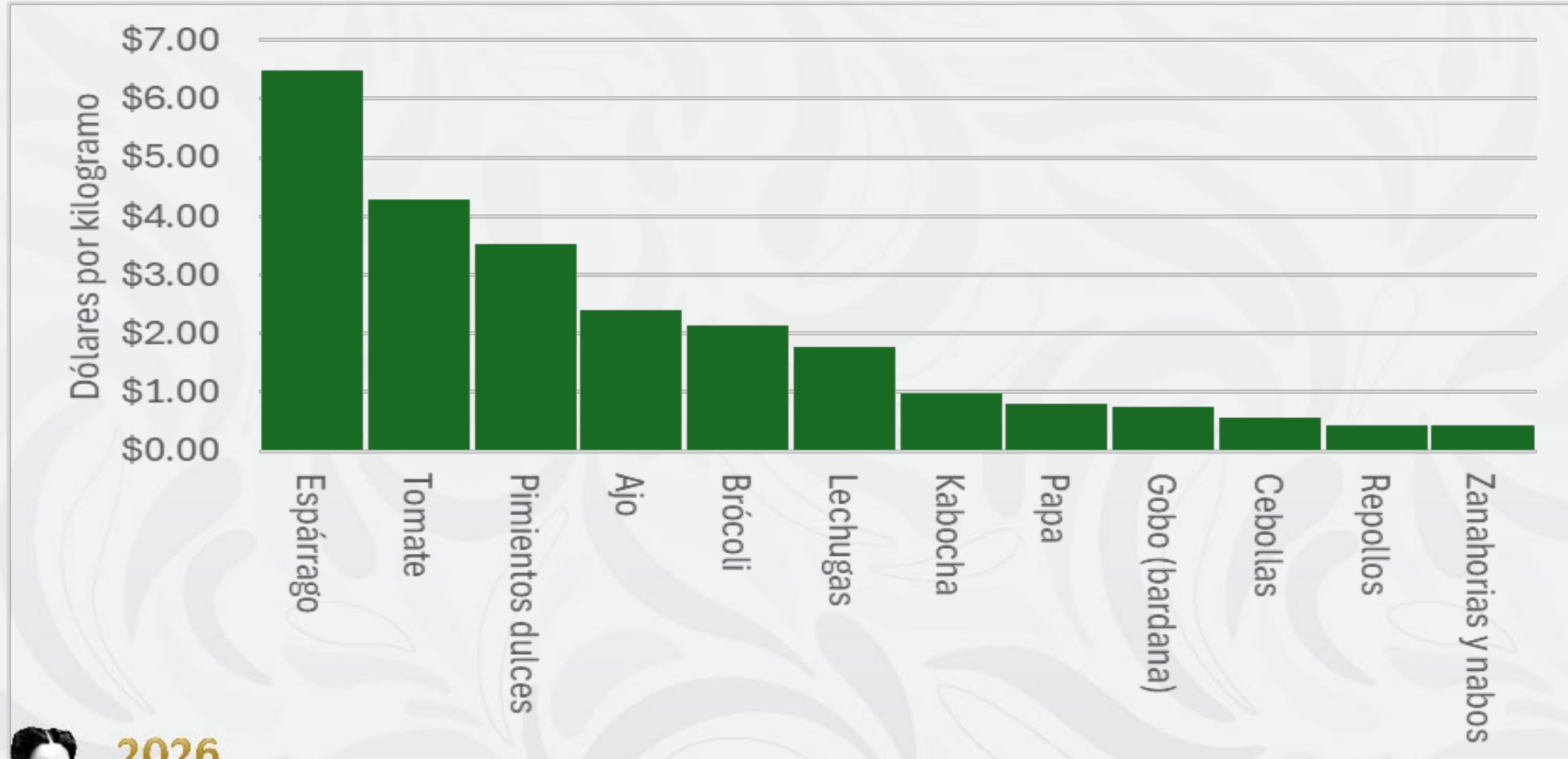


Fuente: Consejería de Agricultura para Asia-Pacífico, con datos del Ministerio de Finanzas de Japón

MERCADO DE IMPORTACIONES DE VEGETALES FRESCOS, 2025

PRODUCTO	VALOR (Millones USD)	VOLUMEN (Toneladas)	PRINCIPALES PAÍSES PROVEEDORES
Cebollas	\$212.3	375,295	China, Estados Unidos, Nueva Zelanda
Pimientos dulces	\$66.3	18,853	Corea, Nueva Zelanda, Países Bajos
Kabocha	\$65.2	66,157	Nueva Zelanda, México
Ajo	\$60.6	25,336	China, España
Zanahorias y nabos	\$48.4	114,278	China, Australia, Taiwán
Papa	\$39.0	48,319	Estados Unidos
Repollos	\$37.9	88,515	China, Taiwán, Vietnam
Espárrago	\$33.3	5,142	México, Australia, Perú
Gobo (bardana)	\$31.4	42,159	China
Tomate	\$16.6	3,886	Corea, NZ, México, Canadá, E.E.U.U.
Lechugas	\$14.3	8,032	Taiwán, Estados Unidos
Brócoli	\$4.0	1,872	China
Otros	\$87.6	13,327	

Las oportunidades para México se encuentran en los productos de mayor precio

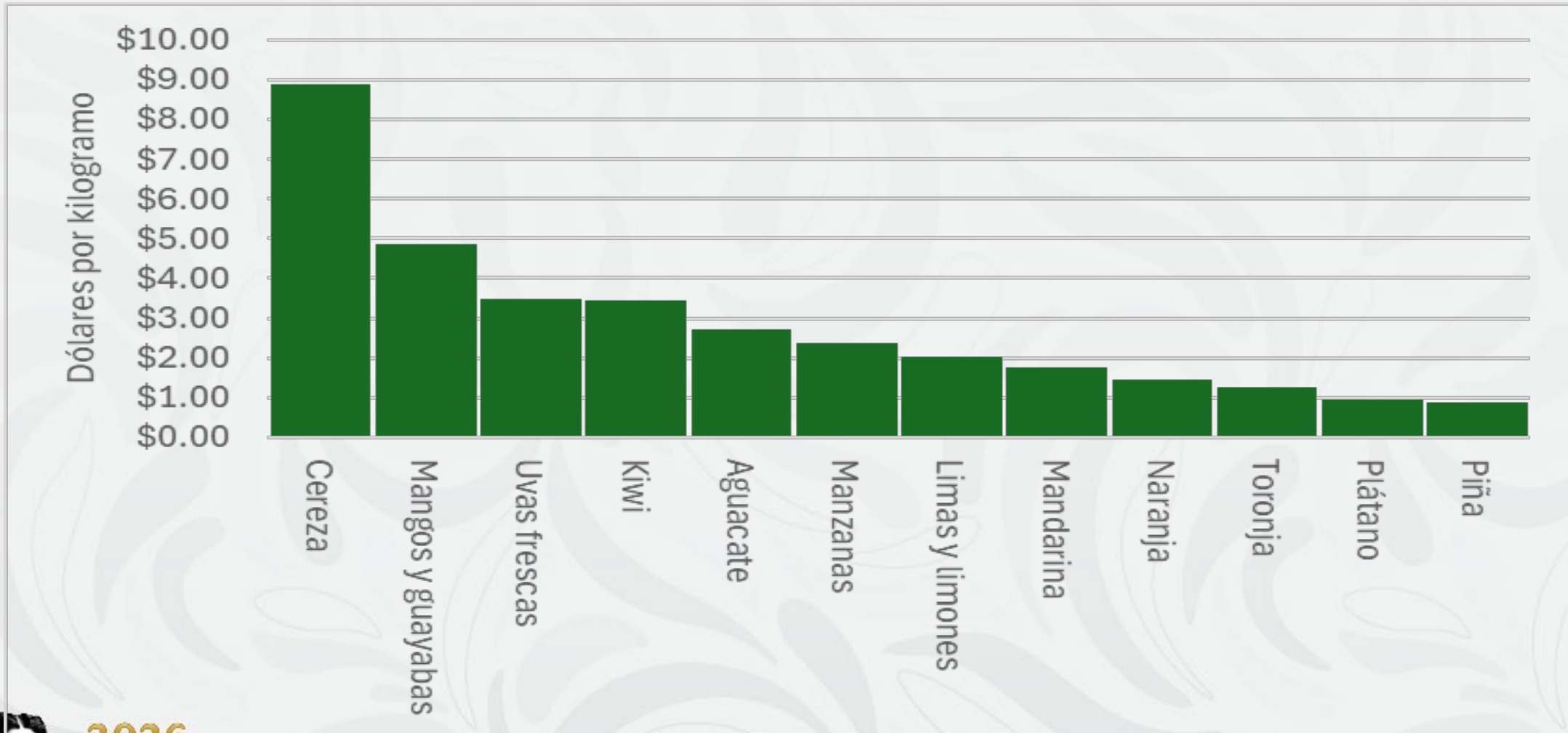


Fuente: Consejería de Agricultura para Asia-Pacífico, con datos del Ministerio de Finanzas de Japón

MERCADO DE IMPORTACIONES DE FRUTAS FRESCAS, 2025

PRODUCTO	VALOR (Millones USD)	VOLUMEN (Toneladas)	PRINCIPALES PAÍSES PROVEEDORES
Plátano	\$1,022.0	1,058,965	Filipinas, Ecuador, México, Vietnam
Kiwi	\$422.5	122,172	Nueva Zelandia
Piña	\$149.1	167,701	Filipinas, <i>Taiwán</i>
Aguacate	\$148.0	54,743	México, Perú
Naranja	\$121.7	84,409	Australia, Estados Unidos
Uvas frescas	\$115.0	33,060	Chile, Australia, EUA, Perú, <i>México</i>
Limas y limones	\$88.5	43,503	Estados Unidos, Chile, Australia, <i>México</i>
Mandarina	\$44.2	25,236	Turquía, Estados Unidos, Australia, Perú
Cereza	\$43.6	4,908	Estados Unidos
Toronja	\$42.8	33,672	Sudáfrica, Estados Unidos, Turquía, AUS
Manzana	\$31.3	13,245	Nueva Zelandia
Mangos y guayabas	\$30.2	6,244	Tailandia, Vietnam, México
Otros	\$226.5	51,151	

En frutas, México es competitivo en un rango de precios mayor a los vegetales



Fuente: Consejería de Agricultura para Asia-Pacífico, con datos del Ministerio de Finanzas de Japón



2026
año de
Margarita
Maza

TRATADOS DE LIBRE COMERCIO CON JAPÓN

México cuenta con tratamiento arancelario preferencial en Japón bajo:

- Acuerdo de Asociación Económica México-Japón (AAE), que entró en vigor en 2005
- Tratado Integral y Progresista de Asociación Transpacífico (TIPAT), que entró en vigor en 2018

Como resultado del AAE, se desgravaron inmediatamente 26 subpartidas arancelarias de frutas y vegetales frescos.

15 subpartidas se desgravaron en plazos de entre 4 y 10 años. Dada la fecha de entrada en vigor del acuerdo, todos los plazos de desgravación han concluido, por lo que, en la actualidad, estas subpartidas están libres de arancel.

10 subpartidas quedaron excluidas del tratamiento preferencial del AAE. Con la entrada en vigor del TIPAT, 7 de ellas se desgravaron totalmente, mientras que 3 quedaron con aranceles positivos: manzana (2.5%) y piña y otros cítricos (3%).

TRATAMIENTO ARANCELARIO PARA FRUTAS Y VEGETALES FRESCOS

PRODUCTOS DESGRAVADOS CON LA ENTRADA EN VIGOR DEL AAE-MJ (26)

Tomate, **cebolla**, ajo, echalote, puerros, lechuga repollada, otras lechugas, zanahorias y nabos, pepinos y pepinillos, legumbres, espárrago, berenjena, apio, champiñones, trufas, hongos matsutake, chiles y pimientos, espinaca, dátiles, aguacate, mango y guayaba, limas y limones, otros limones, papaya, frambuesas, zarzamoras y similares, otras frutas frescas (rambután, litchi, carámbola, maracuyá)

DESGRAVACIÓN EN PLAZOS AAE-MJ (YA CONCLUIDOS) (15)

Cebolla, hongos shiitake, plátano, naranja, toronja, sandía, peras y membrillos, chabacano, cereza, durazno, ciruela, fresa, grosellas, arándano rojo y **uva fresca (abril-julio)**

EXCLUIDOS EN AAE, INCLUIDOS EN TIPAT (10 EN TOTAL, 7 LIBRES DE ARANCEL)

Libres de arancel = Papa fresca, achicoria, higo, mandarina, kiwi, durián y **uva fresca (agosto-marzo)**; gravados = Manzana (2.5%), piña (3%) y otros cítricos (3%)

ES IMPORTANTE NOTAR QUE RECIBIR UN TRATO ARANCELARIO PREFERENCIAL NO GARANTIZA QUE EL PRODUCTO TENGA ACCESO FITOSANITARIO A JAPÓN

- México cuenta con acceso fitosanitario para un número significativo de productos frescos. Sin embargo, aún existen prohibiciones en productos como las solanáceas (*Peronospora tabacina* A.), frutos hospederos de mosca del Mediterráneo (*Ceratitis capitata*), *Cydia pomonella* (polilla del manzano) y moscas de la fruta del género *Anastrepha*.
- Japón no reconoce al estado de Chiapas como libre de mosca del Mediterráneo, lo que limita el envío de numerosos productos representativos de la entidad, como el mango.
- Si tiene dudas sobre las condiciones de acceso de su producto, es importante contactar a la Dirección General de Sanidad Vegetal de SENASICA.
- Los diversos planes de trabajo acordados entre SENASICA y MAFF pueden descargarse desde el sitio web (elegir la opción Japón):
<https://www.gob.mx/senasica/documentos/planes-de-trabajo-exportacion-sanidad-vegetal-111243>
- Además de las condiciones fitosanitarias, es obligatorio cumplir con los límites máximos de residuos de pesticidas de Japón.

REQUISITOS FITOSANITARIOS PARA VEGETALES FRESCOS IMPORTADOS A JAPÓN DESDE MÉXICO

PRODUCTO	ACCESO FITOSANITARIO	OBSERVACIONES
Cebolla	Sí	Certificado Fitosanitario Internacional (CFI) – Inspección ordinaria
Pimiento morrón	Sí	CFI, cumplir el programa de trabajo MAFF-SENASICA (3 variedades)
Kabocha	Sí	CFI – Inspección ordinaria
Ajo	Sí	CFI – Inspección ordinaria
Zanahoria	Sí	CFI – Inspección ordinaria
Papa	No	Las solanáceas tienen acceso restringido por moho azul del tabaco
Espárrago	Sí	CFI – Inspección ordinaria
Tomate	Sí	Debe enviarse directamente a Japón, CFI con declaración adicional
Gobo (bardana)	Sí	CFI – Inspección ordinaria
Pepino	Sí	CFI – Inspección ordinaria
Lechuga	Sí	CFI con inspección y declaración adicional sobre <i>Bactericera cockerelli</i>
Brócoli	Sí	CFI – Inspección ordinaria
Apio	Sí	CFI – Inspección ordinaria

REQUISITOS FITOSANITARIOS PARA FRUTAS FRESCAS IMPORTADAS A JAPÓN DESDE MÉXICO

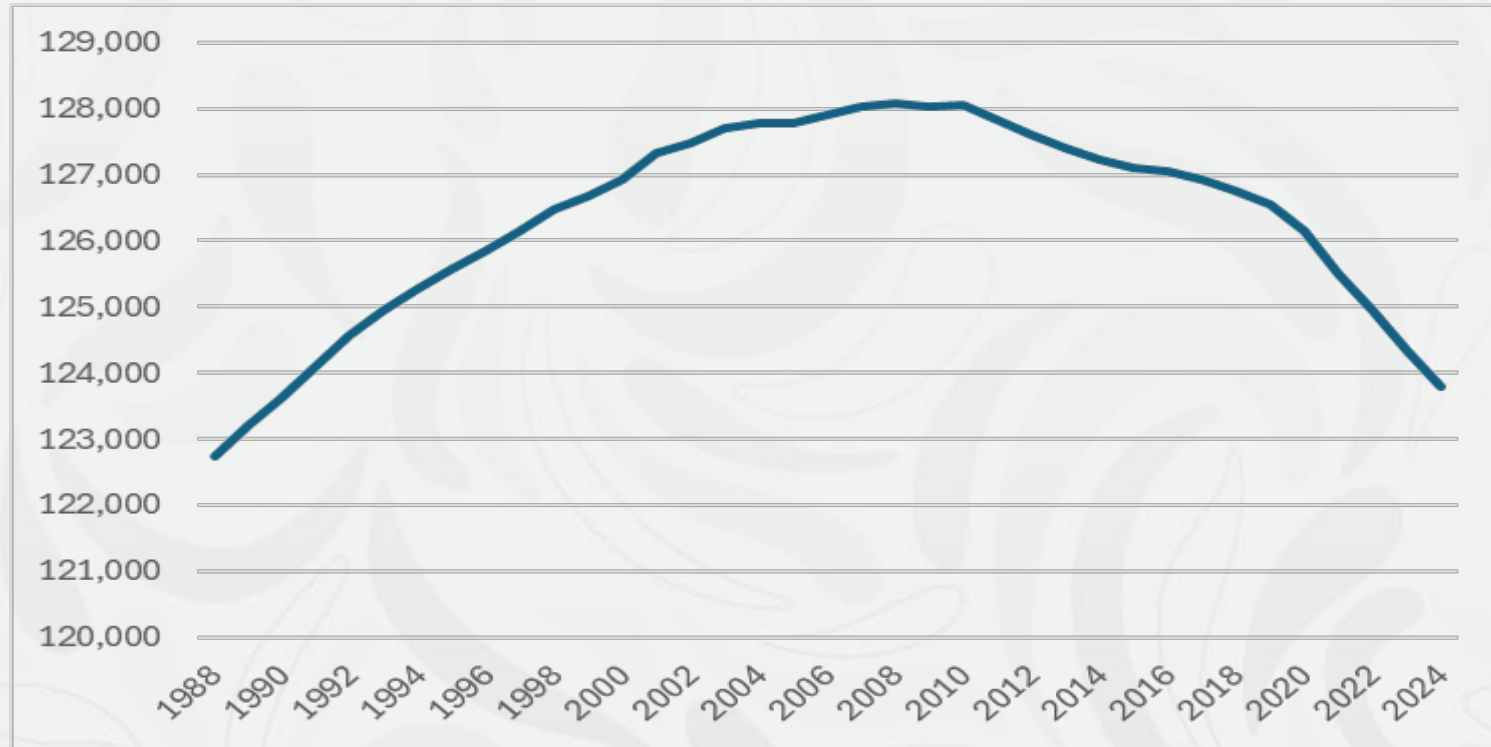
PRODUCTO	ACCESO FITOSANITARIO	OBSERVACIONES
Aguacate	Sí	CFI con declaración adicional relativa a Chiapas
Plátano	Sí	CFI con declaración sobre <i>Ceratitis capitata</i>
Limón persa	Sí	CFI con declaración adicional relativa a Chiapas
Arándano	Sí	CFI con declaración sobre Chiapas y transportado directamente a Japón
Fresa	Sí	CFI con declaración adicional relativa a Chiapas
Mango	Sí	CFI, cumplir el programa de trabajo MAFF-SENASICA (depende de la zona)
Kiwi	No	<i>Anastrepha fraterculus</i> (mosca de la fruta sudamericana)
Piña	Sí	CFI – Inspección ordinaria
Uva fresca	Sí	CFI con declaración sobre Chiapas y transportada directamente a Japón
Toronja	Sí	CFI, cumplir el programa de trabajo MAFF-SENASICA (enfoque de sistemas)
Naranja	Sí	CFI con declaración y transporte directo / programa de trabajo para algunas variedades (Mineola, tangerina)
Cereza	No	<i>Cydia pomonella</i> y moscas de la fruta (<i>Anastrepha</i> spp)
Manzana	No	<i>Cydia pomonella</i>

PRINCIPALES RETOS PARA LA EXPORTACIÓN DE FRESCOS A JAPÓN

1. Crecimiento demográfico de Japón = Menos gente y de mayor edad.
2. Mercado que alcanzó su madurez hace muchos años = Dificultad para crecer, necesidad de innovar.
3. Necesidades del cliente japonés = Estándares, relación precio/calidad, tamaños y apariencia de empaques y presentaciones, etiquetado.
4. Depreciación del yen = Empezó como un elemento coyuntural, pero su persistencia y las condiciones de mediano plazo apuntan a que no habrá una revaluación pronto.
5. Logística = Además de la distancia a Japón, influye que los costos de transporte dentro de México son altos, infraestructura portuaria y rutas limitadas.
6. Competencia de terceros países y de la producción doméstica.
7. Desaparición de los programas de fomento a las exportaciones del gobierno mexicano = ASERCA, PROMÉXICO.



El reto demográfico de Japón: su población ha disminuido desde 2010

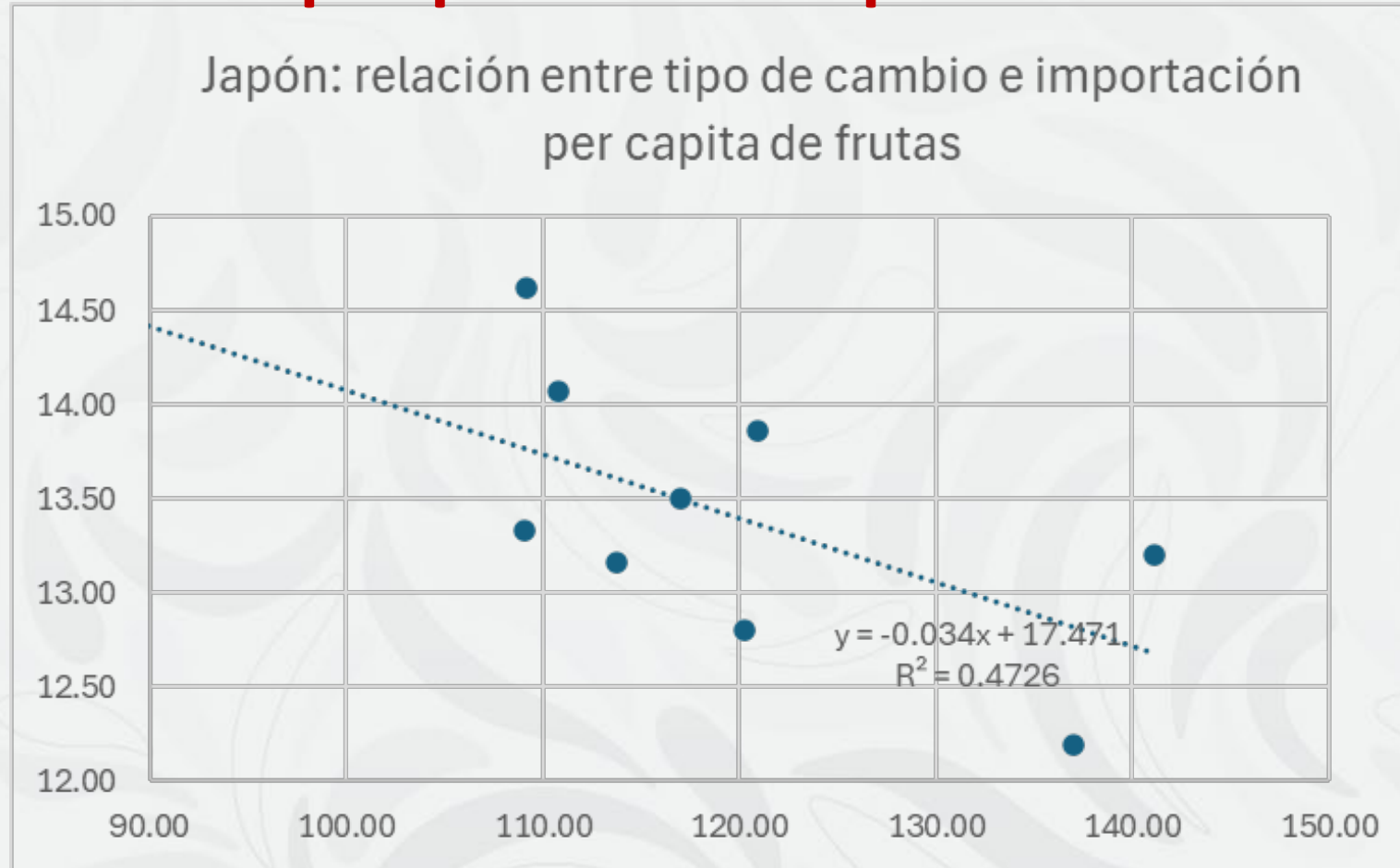


Fuente: Consejería de Agricultura para Asia-Pacífico, con datos del Ministerio del Interior de Japón



2026
año de
**Margarita
Maza**

La devaluación del yen ha reducido la demanda por productos importados



Fuente: Consejería de Agricultura para Asia-Pacífico, con datos del Ministerio de Finanzas de Japón

Ejemplo: En el caso del aguacate mexicano, la devaluación del yen magnifica los incrementos de precios al consumidor local y reduce la rentabilidad para el exportador

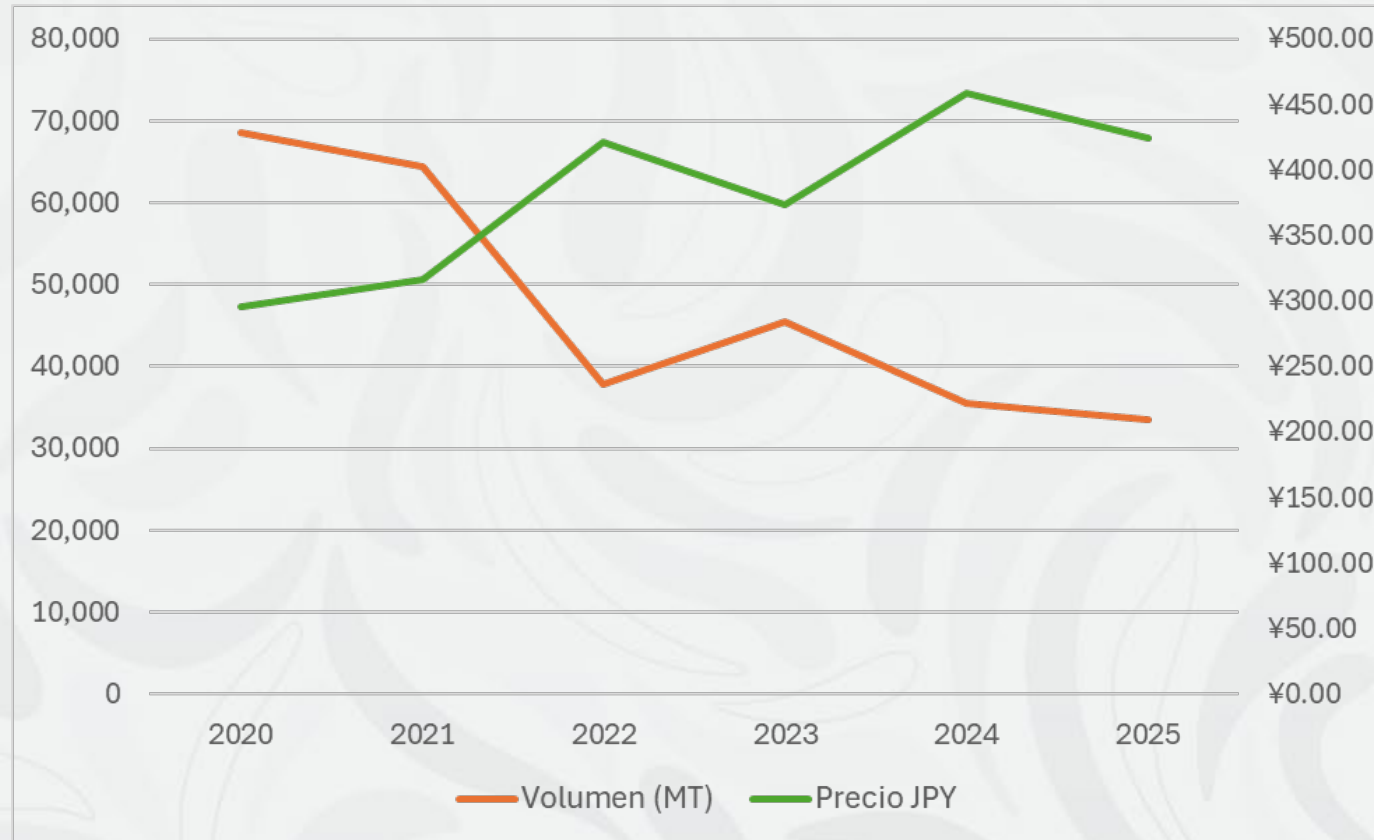
Año	Tipo de cambio JPY por 1 USD	Precio USD	Precio JPY	Var-tipo de cambio	Var-precio USD	Var-precio JPY
2020	¥106.78	\$2.77	¥296.15	NA	NA	NA
2021	¥109.78	\$2.88	¥316.93	2.8%	4.0%	7.0%
2022	¥131.37	\$3.29	¥421.54	19.7%	14.0%	33.0%
2023	¥140.51	\$2.66	¥373.43	7.0%	-19.0%	-11.4%
2024	¥151.50	\$3.04	¥459.05	7.8%	13.9%	22.9%
2025	¥149.65	\$2.80	¥423.97	-1.2%	-7.6%	-7.6%

Fuente: Consejería de Agricultura para Asia-Pacífico, con datos del Ministerio de Finanzas de Japón



2026
año de
**Margarita
Maza**

La devaluación amplifica los *shocks* en el precio internacional del aguacate mexicano, reduciendo la demanda en Japón



Fuente: Consejería de Agricultura para Asia-Pacífico, con datos del Ministerio de Finanzas de Japón

Labores de la Consejería de Agricultura para Asia-Pacífico

- Seguimiento a las negociaciones fito y zoonosanitarias de México con la región Asia-Pacífico, con énfasis en Japón, República Popular China y República de Corea.
- Ejemplos: finalización del plan de trabajo para pimiento morrón con Japón y negociaciones en curso para acceso de aguacate de Jalisco a China y Corea, mango a Corea y limón persa a China.
- Cumplimiento de protocolos para China (plátano, uva de mesa, sorgo, aguacate de Michoacán, arándanos) y Corea (uva de mesa, limón persa, aguacate de Michoacán)
- Verificamos el cumplimiento de los compromisos derivados de los acuerdos alcanzados en materia fito y zoonosanitaria con los gobiernos de la región.
- Ejemplos: proporcionar los informes de monitoreo de diversas plagas que realiza SENASICA, enlistamiento de establecimientos TIF para exportación de carne, apoyo al registro de huertos y empacadoras.



Labores de la Consejería de Agricultura para Asia-Pacífico

- Generar y difundir información de mercado.
- Atender consultas de empresas, gobierno federal y estatal y asociaciones de productores.
- Labores de facilitación comercial: liberación de cargamentos, apoyo a Secretaría de Economía en materia de certificados de origen, búsqueda de proveedores.
- Mantener vivos los esfuerzos de promoción en Japón:
 - Iniciativa público-privada del Pabellón de México en Foodex Japón
 - Organizar eventos de degustación, relaciones públicas y otros en la embajada de México en Japón
 - Participación en ferias especializadas (SCAJ-Café, ProWine-Vinos y espirituosas)
 - Acompañar a misiones comerciales de gobiernos estatales y organizaciones de productores.



El Pabellón de México en Foodex Japón 2026



En mayo lanzaremos la convocatoria para participar en el PABELLÓN DE MÉXICO EN FOODEX 2027
¡Participa!

